



ФЕДЕРАЛЬНАЯ СЛУЖБА
ГОСУДАРСТВЕННОЙ СТАТИСТИКИ

Статистика инвестиций в Волгоградской области



за 2018-2022 гг.



ФЕДЕРАЛЬНАЯ СЛУЖБА
ГОСУДАРСТВЕННОЙ СТАТИСТИКИ

Статистика ИНВЕСТИЦИЙ

в Волгоградской области

за 2018-2022 гг.

01

Инвестиции в основной капитал
по видам деятельности в 2018 г.

02

Инвестиции в основной капитал
по видам деятельности в 2019 г.

03

Инвестиции в основной капитал
по видам деятельности в 2020 г.

04

Инвестиции в основной капитал
по видам деятельности в 2021 г.

05

Инвестиции в основной капитал
по видам деятельности в 2022 г.

06

Инвестиции в основной капитал по видам
деятельности в 2019-2020 гг. (в % к итогу)





ФЕДЕРАЛЬНАЯ СЛУЖБА
ГОСУДАРСТВЕННОЙ СТАТИСТИКИ

Статистика ИНВЕСТИЦИЙ

в Волгоградской области
за 2018-2022 гг.

- 07 Инвестиции в основной капитал по видам деятельности в 2021-2022 гг. (в % к итогу)
- 08 Структура инвестиций в основной капитал по направлениям в 2018-2019 гг. (в % к итогу)
- 09 Структура инвестиций в основной капитал по направлениям в 2020-2021 гг. (в % к итогу)
- 10 Финансовые вложения организаций в 2018-2022 гг.
- 11 Краткосрочные финансовые вложения организаций в 2018-2022 гг.
- 12 Долгосрочные финансовые вложения организаций в 2018-2022 гг.



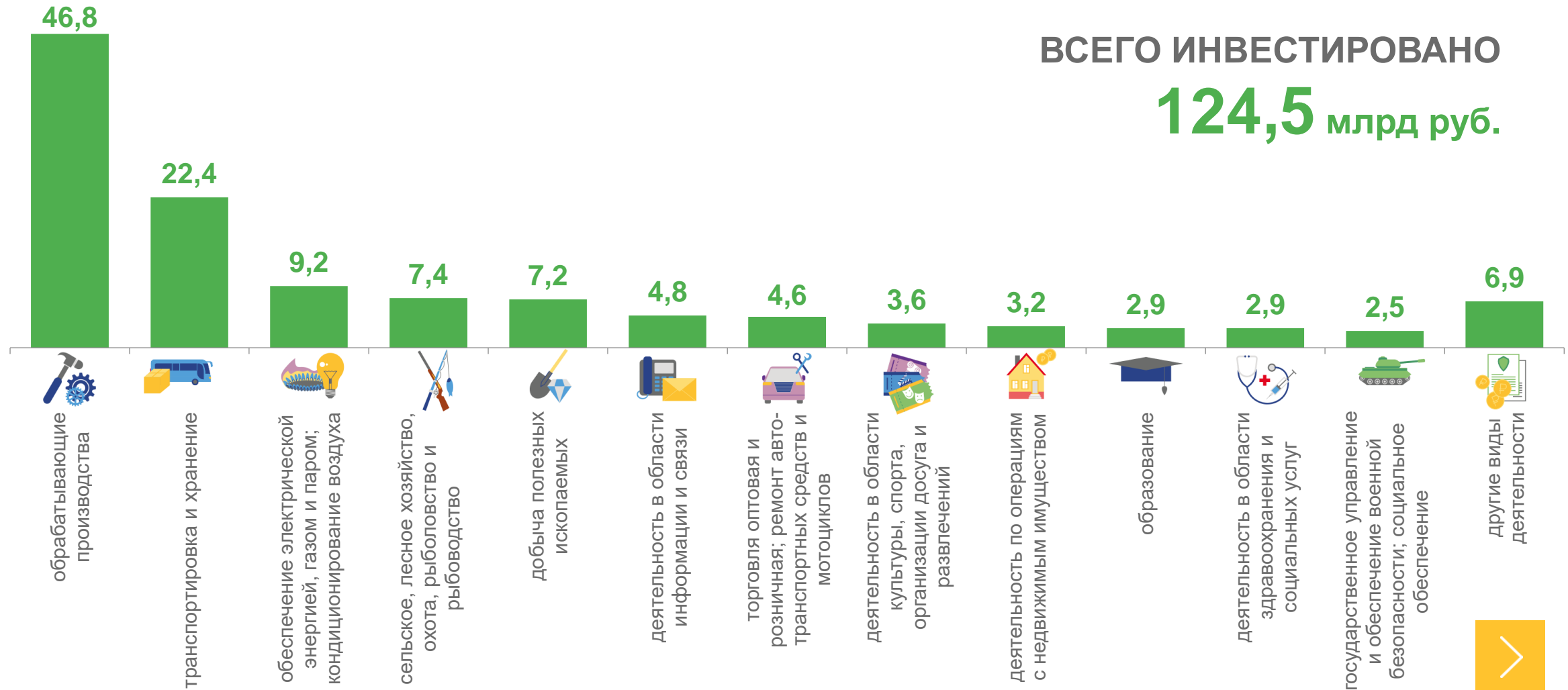


ИНВЕСТИЦИИ В ОСНОВНОЙ КАПИТАЛ ПО ВИДАМ ДЕЯТЕЛЬНОСТИ В 2018 Г.*

млрд руб.

ВСЕГО ИНВЕСТИРОВАНО

124,5 млрд руб.



* Данные приведены по крупным и средним организациям.

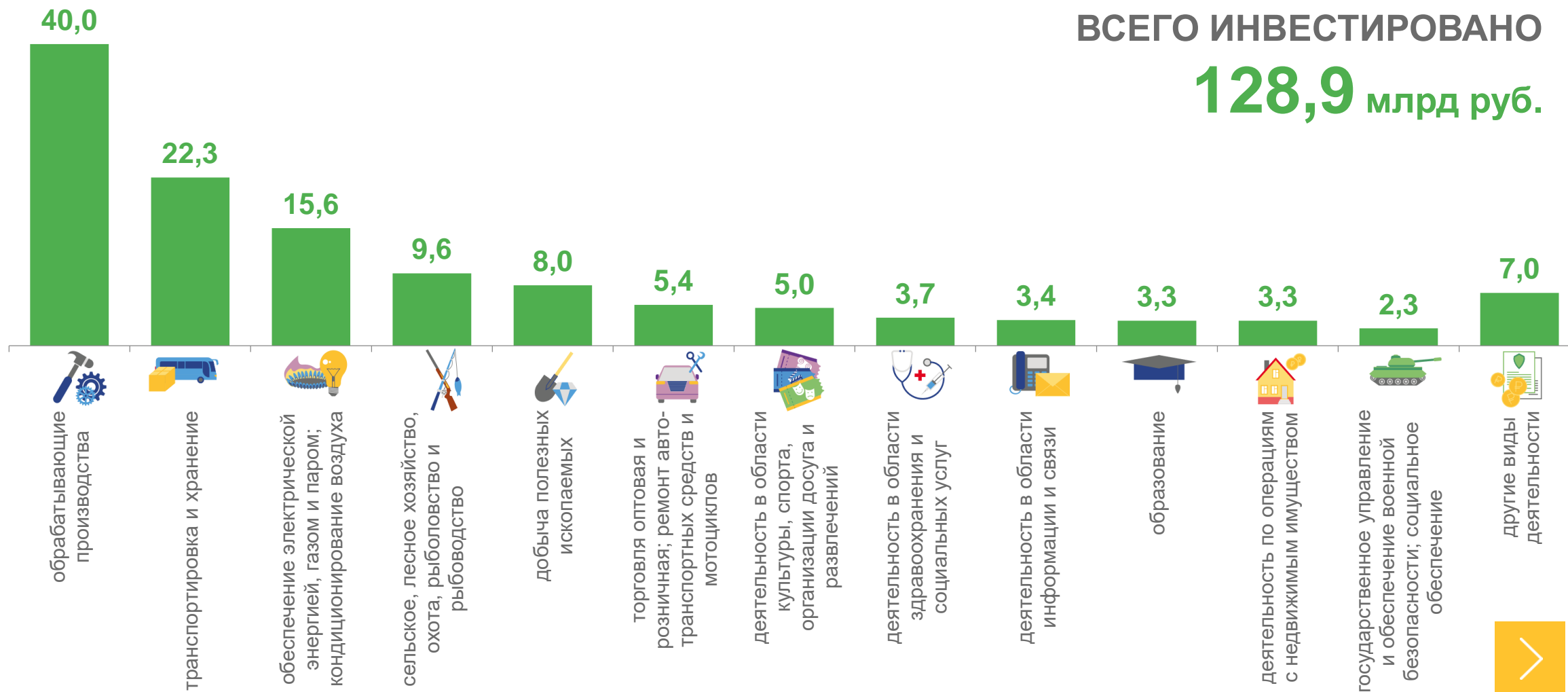


ИНВЕСТИЦИИ В ОСНОВНОЙ КАПИТАЛ ПО ВИДАМ ДЕЯТЕЛЬНОСТИ В 2019 Г.*

млрд руб.

ВСЕГО ИНВЕСТИРОВАНО

128,9 млрд руб.



* Данные приведены по крупным и средним организациям.

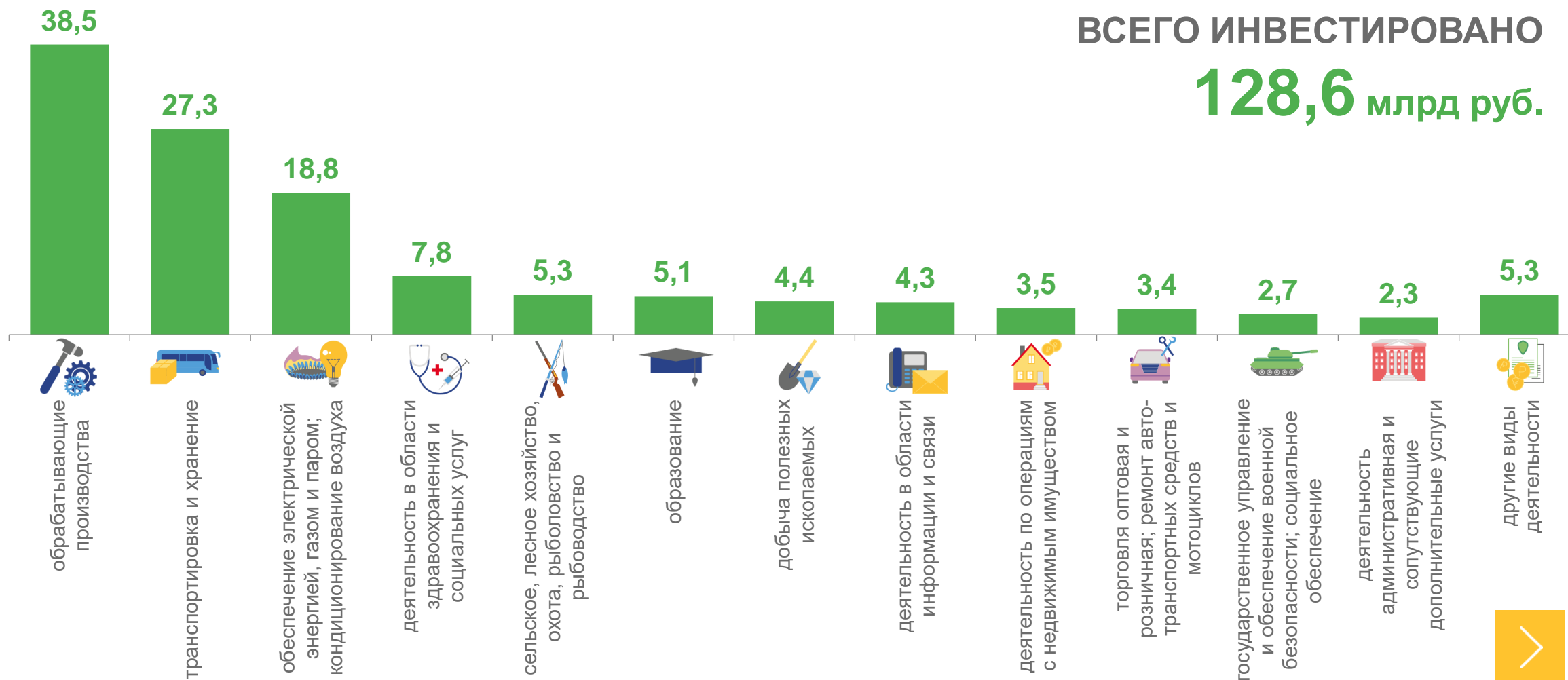


ИНВЕСТИЦИИ В ОСНОВНОЙ КАПИТАЛ ПО ВИДАМ ДЕЯТЕЛЬНОСТИ В 2020 Г.*

млрд руб.

ВСЕГО ИНВЕСТИРОВАНО

128,6 млрд руб.



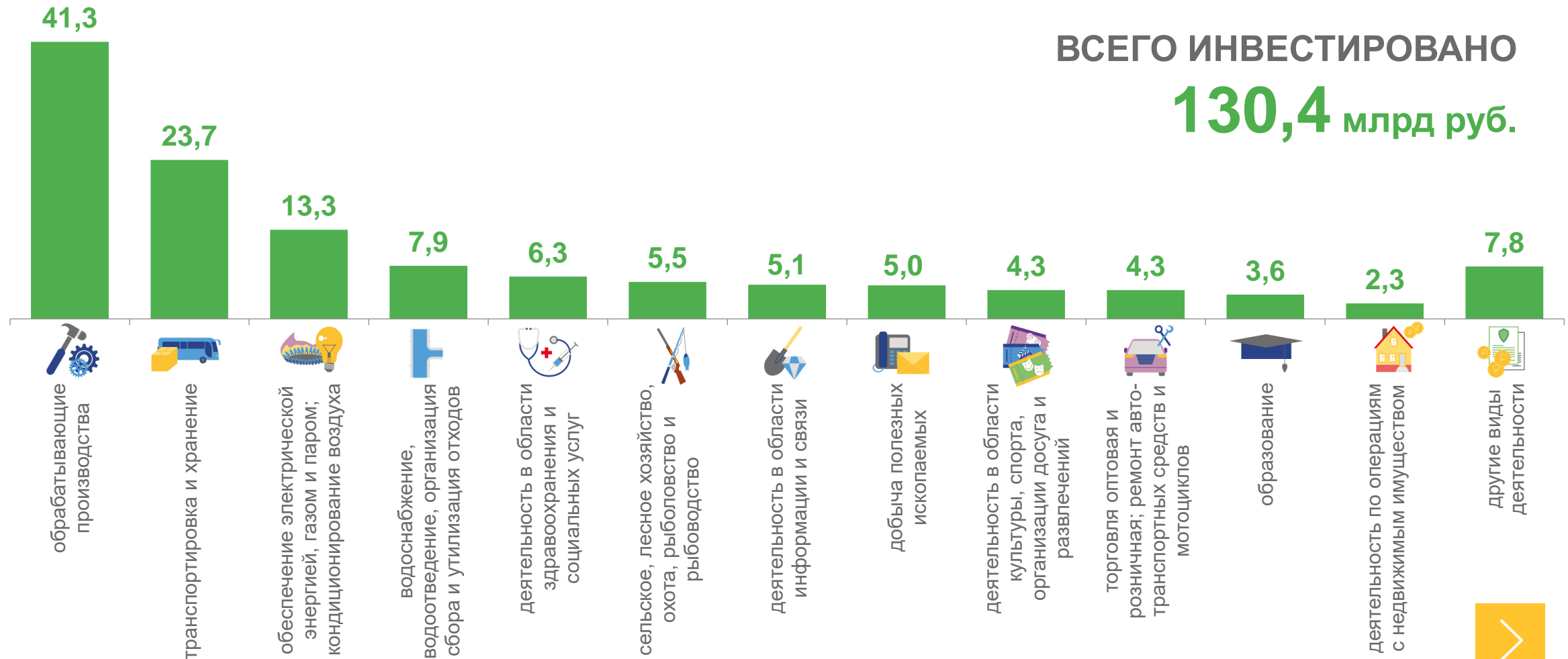
* Данные приведены по крупным и средним организациям.



ИНВЕСТИЦИИ В ОСНОВНОЙ КАПИТАЛ ПО ВИДАМ ДЕЯТЕЛЬНОСТИ В 2021 Г.*

млрд руб.

ВСЕГО ИНВЕСТИРОВАНО
130,4 млрд руб.



* Данные приведены по крупным и средним организациям.

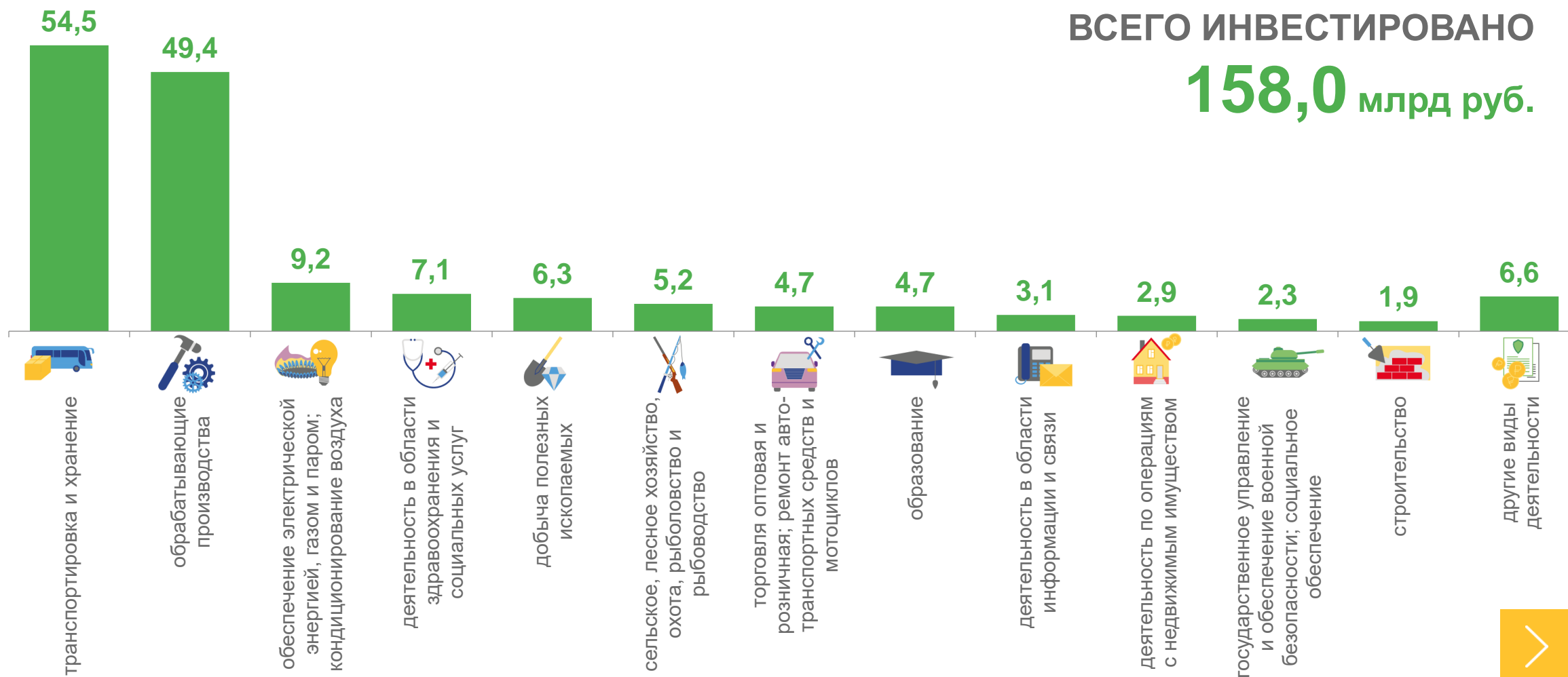


ИНВЕСТИЦИИ В ОСНОВНОЙ КАПИТАЛ ПО ВИДАМ ДЕЯТЕЛЬНОСТИ В 2022 Г.*

млрд руб.

ВСЕГО ИНВЕСТИРОВАНО

158,0 млрд руб.

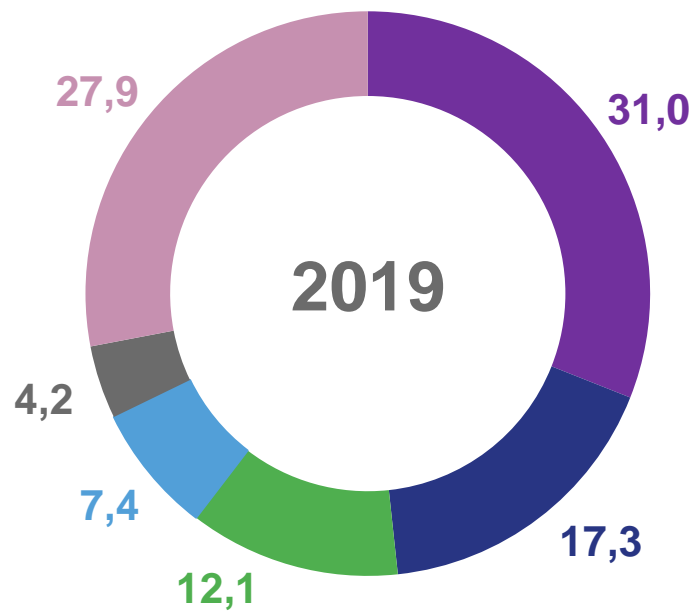














* Данные приведены по крупным и средним организациям и являются предварительными.

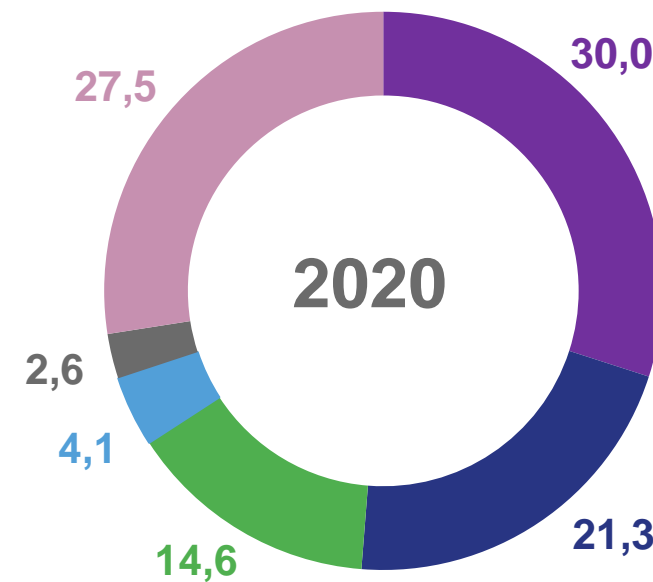


ИНВЕСТИЦИИ В ОСНОВНОЙ КАПИТАЛ ПО ВИДАМ ДЕЯТЕЛЬНОСТИ В 2019-2020 ГГ.*

в % к итогу



-  обрабатывающие производства 
-  транспортировка и хранение 
-  обеспечение электрической энергией, газом и паром; кондиционирование воздуха 
-  сельское, лесное хозяйство, охота, рыболовство и рыбоводство 
-  торговля оптовая и розничная; ремонт автотранспортных средств и мотоциклов 
-  другие виды деятельности 



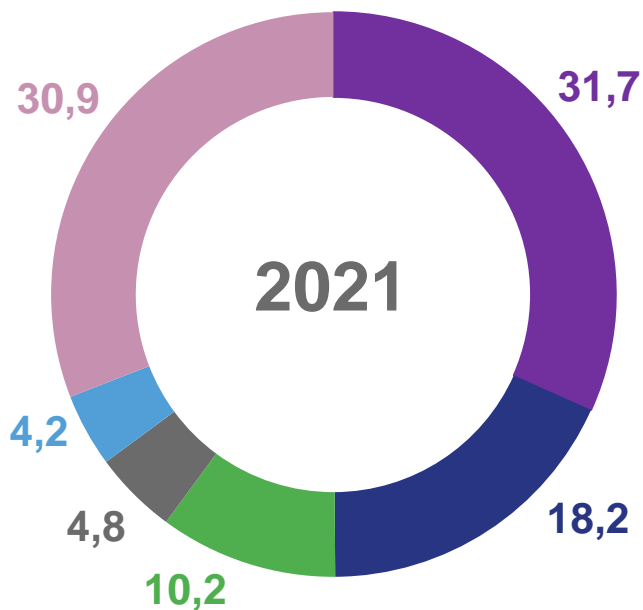
* Данные приведены по крупным и средним организациям.















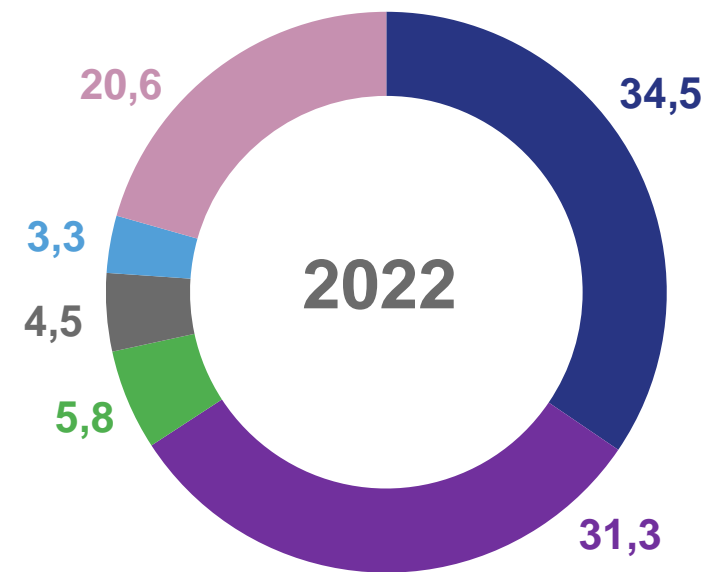


ИНВЕСТИЦИИ В ОСНОВНОЙ КАПИТАЛ ПО ВИДАМ ДЕЯТЕЛЬНОСТИ В 2021-2022 ГГ.*

в % к итогу



-  обрабатывающие производства 
-  транспортировка и хранение 
-  обеспечение электрической энергией, газом и паром; кондиционирование воздуха 
-  деятельность в области здравоохранения и социальных услуг 
-  сельское, лесное хозяйство, охота, рыболовство и рыбоводство 
-  другие виды деятельности 



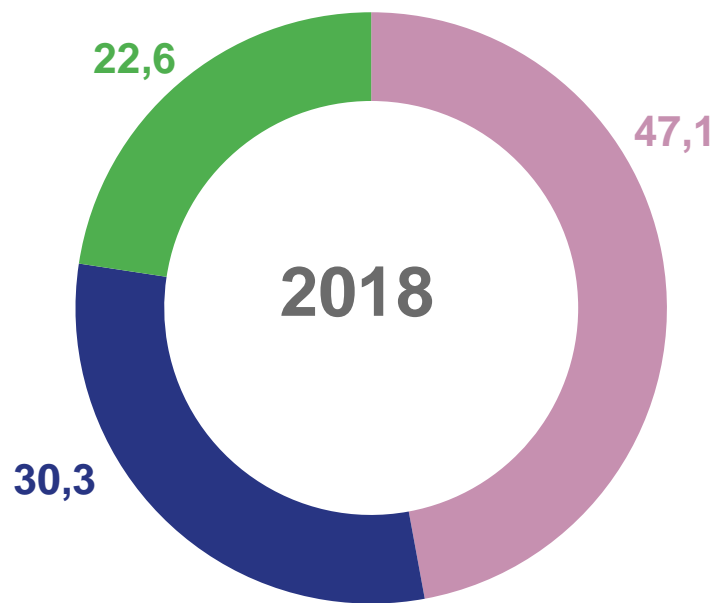
* Данные приведены по крупным и средним организациям; за 2022 г. данные предварительные.



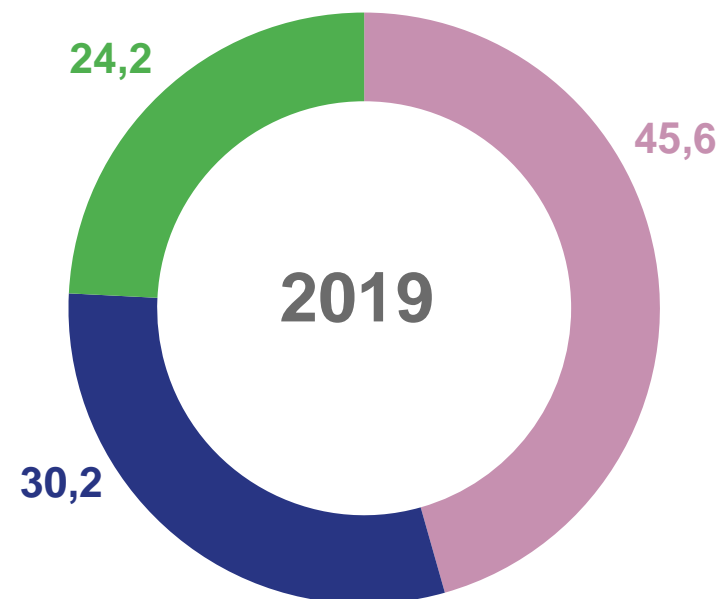


СТРУКТУРА ИНВЕСТИЦИЙ В ОСНОВНОЙ КАПИТАЛ ПО НАПРАВЛЕНИЯМ*

в % к итогу



- строительство
- реконструкция (включая расширение и модернизацию)
- приобретение основных средств



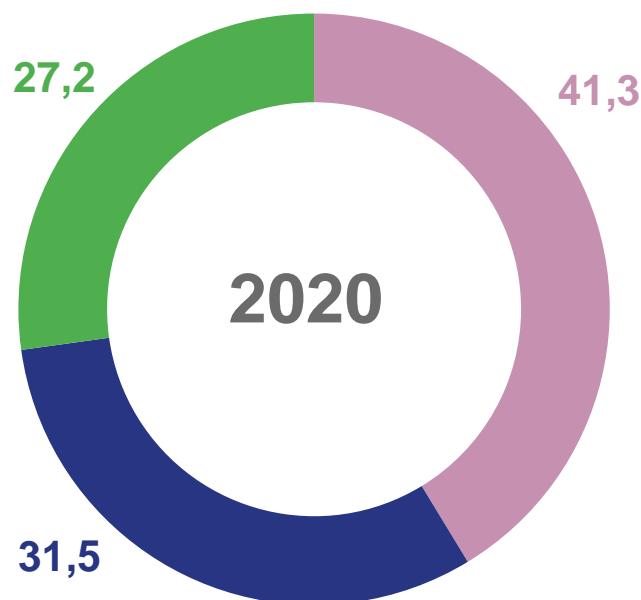
* Без субъектов малого предпринимательства и объема инвестиций, не наблюдаемых прямыми статистическими методами.



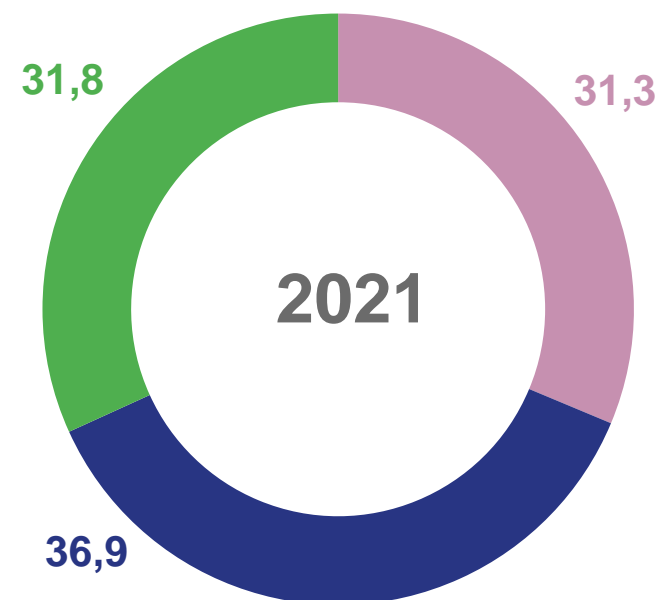


СТРУКТУРА ИНВЕСТИЦИЙ В ОСНОВНОЙ КАПИТАЛ ПО НАПРАВЛЕНИЯМ*

в % к итогу



- строительство
- реконструкция (включая расширение и модернизацию)
- приобретение основных средств





ФИНАНСОВЫЕ ВЛОЖЕНИЯ ОРГАНИЗАЦИЙ

динамика за 2018-2022 гг., млн рублей



778 989,4

Финансовые вложения, в том числе:

3 966,2

в паи и акции других организаций

4 258,7

в долговые ценные бумаги и депозитные сертификаты

184 185,7

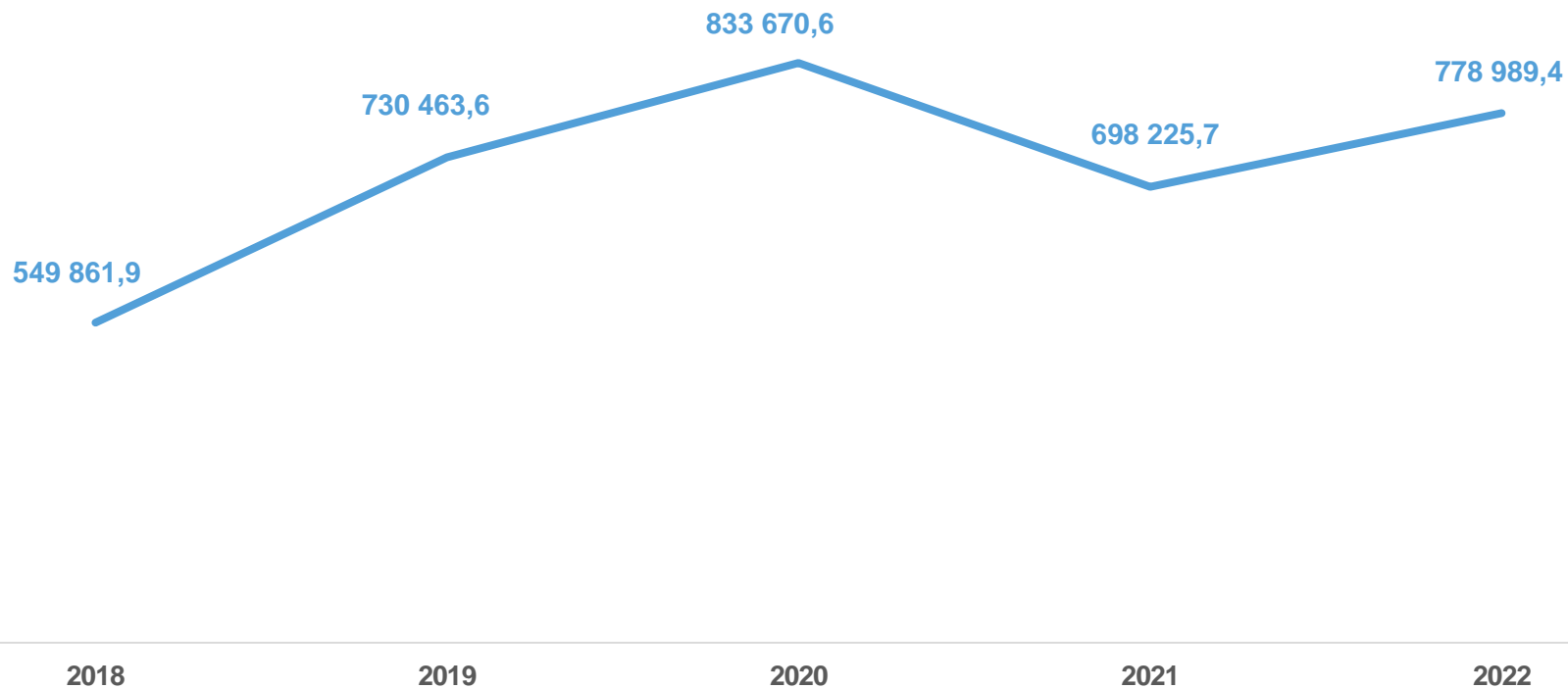
предоставленные займы

586 428,4

банковские вклады

150,4

прочие финансовые вложения



Финансовые вложения организаций, не относящихся к субъектам малого предпринимательства





КРАТКОСРОЧНЫЕ ФИНАНСОВЫЕ ВЛОЖЕНИЯ ОРГАНИЗАЦИЙ

динамика за 2018-2022 гг., млн рублей



752 098,9

Краткосрочные финансовые вложения,
в том числе:

0,3

в паи и акции других организаций

1 672,7

в долговые ценные бумаги и депозитные
сертификаты

163 878,5

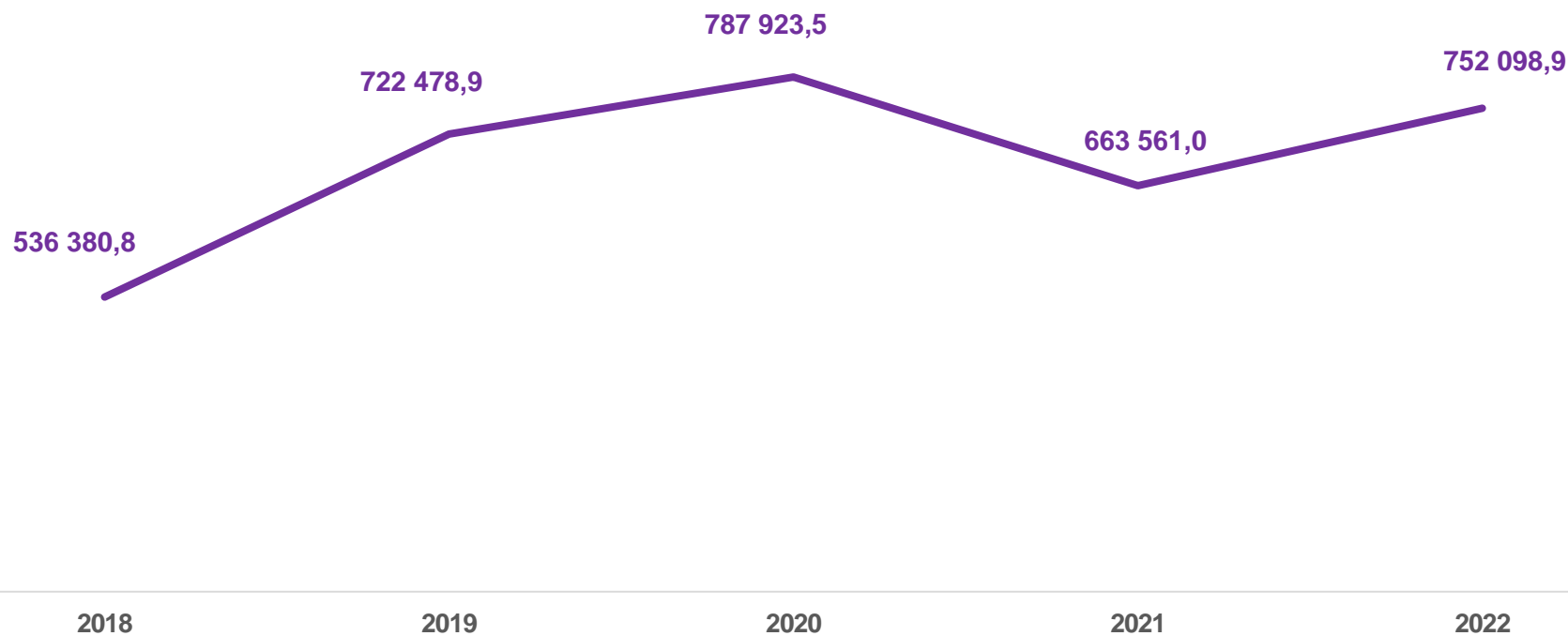
предоставленные займы

586 411,1

банковские вклады

136,3

прочие финансовые вложения



Краткосрочные финансовые вложения организаций, не относящихся к субъектам малого предпринимательства

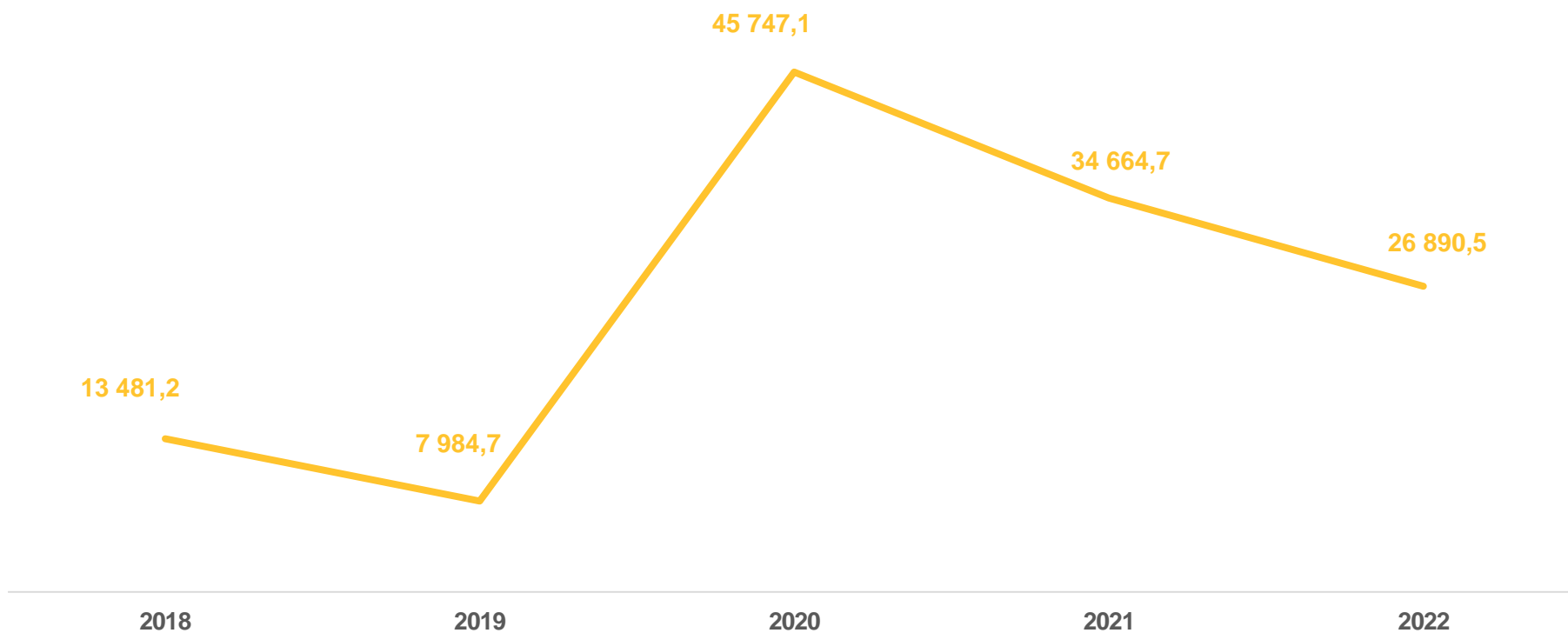




ДОЛГОСРОЧНЫЕ ФИНАНСОВЫЕ ВЛОЖЕНИЯ ОРГАНИЗАЦИЙ

динамика за 2018-2022 гг., млн рублей

	26 890,5
Долгосрочные финансовые вложения, в том числе:	
в паи и акции других организаций	3 965,9
в долговые ценные бумаги и депозитные сертификаты	2 586,0
предоставленные займы	20 307,2
банковские вклады	17,3
прочие финансовые вложения	14,1



Долгосрочные финансовые вложения организаций, не относящихся к субъектам малого предпринимательства

